

## УРОК 11

### Букви й фонеми.

Вимова твердих і м'яких приголосних

### Лексико-граматичний матеріал.

1. Місцевий відмінок у значенні місця перебування суб'єкта.
2. Знахідний відмінок чоловічого й жіночого роду множини.
3. Орудний відмінок для позначення об'єкта дії.
4. Модель: *що? можна купити де?*

### Текст.

#### 1. Слухайте, повторюйте.

##### Читайте.

ди - ді	ту - тю	не - не	ли - лі
за - зя	си - сі	цу - цю	ра - ря

Дякую, костюм, пісня, сюди, вулиця, любити, вечеряти, лікар, клас, молоко, радіо, тарілка, брат, річка, сестра, бібліотека, яблуко, дитина, щоденник.

#### 2. Слухайте, повторюйте.

##### Читайте.

Учитель, журналіст, університет, сніданок, день, будівельник, прізвище, їдальня, тарілка, пальто, дядько, батько, ось, близько, стілець.

#### 3. Читайте.

Це наша школа. Ось наш спортзал., А це їдальня. Це наша вчителька Оксана Петрівна. Поруч наш клас. Зараз урок. Ми читаємо оповідання. Потім учителька запитує, а ми відповідаємо.

- Що це?
- Це карта.
- А де місто Черкаси?
- Ось воно.

- Ви любите ваше місто?
- Так. Ми дуже любимо наше місто.

	<b>відповідати</b>	<b>запитувати</b>
я	відповідаю	запитую
ти	відповідаєш	запитуєш
він	відповідає	запитує
вона	відповідає	запитує
ми	відповідаємо	запитуємо
ви	відповідаєте	запитуєте
вони	відповідають	запитують
	Відповідай! Відповідайте!	Запитуй! Запитуйте!

### **Навчатися**

я навчаюсь  
ти навчаєшся  
вони навчаються

### **Де?**

у(в) школі  
в інституті  
в університеті  
на підготовчому факультеті

## **4. Читайте.**

Це наше місто Черкаси. Тут ми навчаємося в інституті на підготовчому факультеті. Ось наш інститут, наша аудиторія. Це наш викладач.

- Добрий день, студенти!
- Добрий день!
- Скажіть, будь ласка, чий це зошит?
- Це мій зошит.
- Скажіть, будь ласка, чиї це книжки?
- Це наші книжки.

Ми пишемо, читаємо, слухаємо. Дзвоник.

- До побачення, студенти!
- До, побачення.



Ось ми вдома. Ми обідаємо. Віктор любить овочі, а я люблю борщ і м'ясо. Ми п'ємо каву і їмо тістечка.

– Смачного!

– Дякую.

Потім ми відпочиваємо.

## 5. Слухайте, повторюйте.

Читайте.

Скажіть, будь ласка,

що це ? – Це словник.

хто це? – Це тато.

як його ім'я? – Його ім'я Максим.

де музей ? – Ось він.

чий це олівець? – Це мій олівець.

що ви робите? – Читаю.

що ви читаєте? – Оповідання.

це ваша газета? – Ні, не моя.

ви любите читати? – Так, люблю.

Вибачте, будь ласка, . . . = Пробачте, будь ласка, . . . Дякую! = Спасибі! (Дуже дякую. Велике спасибі!) Будь ласка! = Прошу!
---

## 6. Як ви звернетесь, якщо вам потрібно щось спитати?

а) Зразок: – *Вибачте, будь ласка, це ваша ручка?*

– *Так, моя.*

– *Дякую!*

– *Прошу!*

б) Зразок: – *Пробачте, будь ласка, де магазин “Хліб”?*

– *Ось там.*

– *Дякую.*

– *Будь ласка.*

Де можна купити зошити? – У кіоску.

Де?

Що?

У(в) магазині

У(в) кіоску

можна купити

зошит– зошити

книгу – книги

олівець – олівці

ручку – ручки

### 7. Читайте.

У кіоску можна купити газети, журнали, конверти, листівки.

У магазині можна купити пальто, костюм, взуття.

– Скажіть, будь ласка, де можна купити ручку?

– У кіоску або в магазині.

### 8. Як ви спитаєте, де можна купити газети, журнали, ручки, книги?

Зразок: – *Вибачте, будь ласка, де можна купити листівку?*

– *Тут поруч, на пошті.*

– *Дякую.*

– *Прошу.*

### 9. Прочитайте текст і скажіть, що можна купити в магазині “Одяг”?

Ось головна вулиця міста – бульвар Шевченка. Тут є пошта, кафе, готелі, магазини. Це магазин “Одяг”. У магазині можна купити пальта, плащі, костюми.

– Скажіть будь ласка, а тут можна купити рукавички?

– Так, звичайно. Тут можна купити рукавички, шарфи і шапки.



– Ви розмовляєте українською мовою?  
 – Так, розмовляю. (Ні, не розмовляю).

<b>Розмовляти</b>		
я	розмовляю	українською мовою
ти	розмовляєш	російською мовою
він	розмовляє	англійською мовою
вона	розмовляє	німецькою мовою
ми	розмовляємо	іспанською мовою
ви	розмовляєте	арабською мовою
вони	розмовляють	французькою мовою
	Розмовляй!	
	Розмовляйте!	

## 10. Читайте.

Іван – українець. Він розмовляє українською мовою. Юрій – росіянин. Він розмовляє російською мовою. Віктор – іспанець. Він розмовляє іспанською мовою. П'єр – француз. Він розмовляє французькою мовою. Ахмед – араб. Він розмовляє арабською мовою. Джон – англієць. Він розмовляє англійською мовою.

Україна – українець – українка – українська мова

Росія – росіянин – росіянка – російська мова

Іспанія – іспанець – іспанка – іспанська мова

Франція – француз – французенка – французька мова

Англія – англієць – англійка – англійська мова

Читати	українською мовою
Писати	російською мовою
Розмовляти	іспанською мовою
	арабською мовою
	англійською мовою
	французькою мовою



## 11. Читайте.

Віктор і Джон – мої друзі. Віктор розмовляє іспанською мовою. Джон розмовляє англійською мовою. Я розмовляю арабською мовою. Зараз урок. Ми розмовляємо українською мовою.

А ви розмовляєте українською мовою?

## 12. Читайте діалог.

- Ви розмовляєте українською мовою?
- Так, розмовляю.
- Ви розмовляєте англійською мовою?
- Ні, не розмовляю.



- Ви добре розмовляєте українською мовою?
- Так, добре.
- Ви розмовляєте іспанською мовою?
- Так, я непогано розмовляю іспанською мовою.

- Ви добре читаєте українською мовою?
- Так, я добре читаю українською мовою.
- А як пишете?
- Пишу погано.

- Ви знаєте, Юрко розмовляє українською мовою?
- Звичайно, він українець.

## 13. Читайте, відповідайте.

- Ви розмовляєте українською мовою?
- А англійською?
- А іспанською?
- А французькою?

## 14. Читайте.

Це Україна. Ось місто Черкаси. Тут мій інститут. Там я вчуся. Це моя аудиторія. Тут мій стіл, мої книги, мій словник. На дошці дієслова: розмовляти, знати, робити. Я пишу дієслова, а Джон читає. Я читаю українською мовою добре, а Джон – погано.



Це наш гуртожиток. Тут наша кімната. Ми розмовляємо українською мовою, пишемо, читаємо.

### ВПРАВИ ДЛЯ САМОСТІЙНОЇ РОБОТИ

**Вправа 1.** *Напишіть відповіді на запитання.*

1. Де можна купити ручку (газету, словник, книгу, листівку)?
2. Що можна купити в магазині “Одяг”, у гастрономі, в магазині “Книги”?

**Вправа 2.** *Читайте.*

Ось магазин “Книги”. Там можна купити словники, книги, карти, олівці, ручки.

А це магазин “Фрукти”. Тут можна купити яблука, лимони, апельсини.

Ось гастроном. Там можна купити м’ясо, ковбасу, молоко, сир, рис.


Це наше кафе. Там можна купити морозиво, тістечка, сік, каву, воду.

### Вправа 3. Допишіть речення.

Зразок: Галина розмовляє російською мовою,  
а Хуан . . .

Галина розмовляє російською мовою, а Хуан  
розмовляє іспанською мовою.

1. Ганна розмовляє українською мовою,  
а Джон . . .
2. Віктор розмовляє англійською мовою,  
а Степан . . .
3. Ахмед розмовляє арабською мовою,  
а Ніна . . .
4. Юрко розмовляє англійською мовою,  
а Максим . . .
5. Марина читає українською мовою добре, а пише . . .



### Вправа 4. Прочитайте текст. Напишіть його в зошит.

Моє ім'я Ахмед. Я розмовляю арабською мовою. Віктор і Джон мої друзі. Віктор говорить іспанською мовою. А Джон розмовляє англійською мовою. Поль – теж мій друг. Він розмовляє французькою мовою.

Наша подруга Галина розмовляє російською мовою. Зараз урок. Ми розмовляємо українською мовою.

**Вправа 5.** Напишіть, які друзі є у вас, як їх звати і якою мовою вони розмовляють.

**Вправа 6.** Напишіть відповіді на запитання.

1. Як ви розмовляєте українською мовою?
2. Як ви читаєте українською мовою?
3. Як читає українською мовою ваш друг?
4. Як ви пишете українською мовою?
5. Як пише українською мовою ваш друг?





**Вправа 7.** *Читайте. відповідайте за зразком.*

Зразок:

- |  |  |
|--|--|
| – Джон добре розмовляє українською мовою.<br>А Том і Поль? | – Джон добре розмовляє українською мовою.<br>Том і Поль теж добре розмовляють українською мовою. |
| – Вони теж.  |  |
| – Ахмед, ви добре розмовляєте українською мовою?           | – Віктор і Галина погано пишуть і читають українською мовою.<br>А ви?                            |
| – Ні, не дуже добре.                                       | – Ми непогано.   |
| – А ваш друг?  |  |
| – Він теж.   |  |

**Вправа 8.** *Читайте текст, дайте відповіді на питання.*

**Мої друзі**

Віктор – іноземний студент. Він іспанець. Він добре розмовляє іспанською мовою. Це його рідна мова. Галина – росіянка. Її рідна мова – російська. Ахмед теж іноземний студент. Він добре розмовляє арабською мовою і непогано розмовляє англійською мовою. Зараз вони не дуже добре розмовляють українською мовою.

Віктор любить читати. Він читає газети і журнали. Галина любить музику. Вона слухає магнітофон. Ахмед любить спорт. Зараз він дивиться передачу “Футбол сьогодні”. Потім вони дивляться кінофільм. Вони люблять кіно.

1. Якою мовою розмовляє Віктор?
2. Яка його рідна мова?
3. Якою мовою розмовляє Галина?
4. Яка її рідна мова?
5. Якою мовою розмовляє Ахмед?
6. Як вони розмовляють українською мовою?
7. Що люблять студенти?

Вправа 9. Дивіться, розповідайте.

