

УРОК 1

Букви й фонеми.

1. Букви *а, о, у, е* (голосні).
2. Букви *м, т, д, ц, с, к, л, н, з, ф, в* (приголосні).

Лексико-граматичний матеріал.

1. Розповідне речення.
2. Питальне речення.
3. Стверджувальне Речення.

Текст.

1. Слушайте, повторюйте.

Читайте.

А а а о у е
О о о у е а
У у у о а е
Е е е а о е

Пишіть

А а

О о

У у

Е е

2. Слушайте, повторюйте.

Читайте.

М м ма мо му ме
 ам ом ум ем
Т т та то ту те
 ат от ут ет
Д д да до ду де
 ад од уд ед
Ц ц ца цо цу це
 ац оц уц ец
С с са со су се
 ас ос ус ес

Пишіть

М м

Т т

Д д

Ц ц

С с

3. Читайте.

ма та да ца са
ам ат ад ац ас
му ту ду цу су
ум ут уд уц ус

мо то до цо со
ом от од оц ос
ме те де це се
ем ет ед ец ес

4. Слушайте, повторяйте.

Читайте.

<u> </u> де	<u> </u> там	<u> </u> мама
це	сад	тато
тут	Том	

Пишіть.


де там мама
це сад тато
тут Том

Це мама



Це мама

тато
Це Том
сад



Це тато



Це Том

5. Слушайте, повторяйте.

Читайте.

Це тато. Це мама
Це Том. Це сад.

Пишіть.

Це тато. Це мама.
Це Том. Це сад.

6. Слушайте, повторяйте.

Читайте.

К к ка ко ку ке
 ак ок ук ек
Н н на но ну не
 ан он ун ен
Л л ла ло лу ле
 ал ол ул ел

Пишіть.

К к

Н н

Л л

7. Читайте

ка на ла
ак ан ал
ко но ло
ок он ол

ку ну лу
ук ун ул
ке не ле
ек ен ел

8. Слушайте, повторяйте.

Читайте.

<u> </u> так	<u> </u> <u> </u> студент	<u> </u> <u> </u> Олена
тут	Семен	Оксана
там		студентка

– Це мама? – Так. (Так, мама. Так, це мама.)

– Це тато? – Так, тато. Так, це тато.
– Це Том? – Так, Том. Так, це Том.

9. Слушайте, повторяйте.
Читайте.


Пишіть.

Це Том?
Це студент?
Це Семен?
Це Олена?
Це студентка?
Це сад?
Це клас?

Зразок: *Це тато?*
- *Так.*
- *Так, тато.*
- *Так, це тато.*

Семен студент

Олена студентка



Том студент



Оксана студентка

10. Пишіть.

Том студент.
Олена студентка.
Антон студент.
Оксана студентка.
Семен студент.

Том студент.
Олена студентка.
Антон студент.
Оксана студентка.
Семен студент.

- Семен студент?
- Так. (Так. студент. Так, Семен студент)

- Оксана студентка?

- Так. Так, студентка. Так, Оксана студентка.

11. Слушайте, повторяйте.

Читайте.

Олена студентка?

- Так.

- Так, студентка.

- Так, Олена студентка.

Том студент?

- Так.

- Так, студент.

- Так, Том студент.

Антон студент?


- Так.

- Так, студент.

- Так, Антон студент.

- Де студент?

- Тут. (Студент тут.)



- - Де мама?

- Там. (Мама там.)

12. Читайте.

Де Том?

- Тут. (Том тут)

Де студент?

- Там. (Студент там)

Де Антон?

- Там. (Антон там)

Де мама?

- Тут. (Мама тут)

13. Пишіть за зразком.

Зразок: *Де мама? - Там.*

- Мама там.

Де тато? - Тут.

- Тато тут.

Де студент?

Де студентка?

Де Семен?

Де Олена?

Де сад?

Де клас?



14. Слушайте, повторюйте.

Читайте.

З з за зо зу зе

аз оз уз ез

Ф ф фа фо фу фе

аф оф уф еф

В в ва во ву ве

ав ов ув ев

З з _____

Ф ф _____

В в _____

15. Читайте.

за фа ва зо фо во

аз аф ав оз оф ов

зу фу ву зе фе ве

уз уф ув ез еф ев

16. Слушайте, повторюйте.

Читайте.

— — — —
фото завод

ваза кафе

кава фонтан

вода

Пишіть.

фото завод

ваза кафе

кава фонтан

вода


17. Читайте.

- Це фото?
- Так.
- Так, фото.
- Так, це фото.



Це фото.

- Це ваза?
- Так.
- Так, ваза.
- Так, це ваза.



Це ваза.

- Це кафе?
- Так.
- Так, кафе.
- Так, це кафе.



Це кафе.

Там завод.

- Там завод?
- Так. (Так, завод. Так, там завод.)

Завод там.

- Завод там?
- Так. (Так, там. Так, завод там.)



Тут клас.



Там завод.

18. Слушайте, повторите.

Читайте.

	фото	клас	телефон
	ваза	студент	
тут	кава	студентка	
там	фонтан	Степан	
	вода	Олена	
	завод	тато	

19. Пишіть за зразком.

а) Зразок: - *Тут фото?*

- *Так. (Так, фото. Так, тут.)*

Там ваза.

Тут кава.

Там сад.

б) Зразок: - *Кафе тут?*

- *Так. (Так, тут. Так, кафе тут.)*

Фонтан там.

Клас тут.

Завод там.

ВПРАВИ ДЛЯ САМОСТІЙНОЇ РОБОТИ

Вправа 1. Читайте.

А, М, Д, Ц, Т, С, О, К, Н, Л, У, З, Е, Ф, В.

Вправа 2. Пишіть слова за зразком.

<u> </u>	<u> </u>	<u> </u>	<u> </u>
Де	мама	Семен	Олена
...

тато, це, тут, студент, там, студентка, сад, клас, Том, завод, фото, фонтан, кава, кафе, вода, Оксана.

Вправа 3. Читайте.

Це фото. Тут мама. Там тато. Тут Олена. Там Семен.
Це клас. Це Том. Том студент. Це Оксана. Оксана студентка. Тут завод. Там кафе. Тут фонтан, там вода. Сад тут. Клас там. Це телефон.

Вправа 4. Пишіть за зразком.

а) Зразок: - Це мама?

- Так. (Так, мама. Так, це мама.)

Це Оксана.

Це студент.

Це фото.

Це фонтан.

Це сад.

Це кава.

Це телефон.

б) Зразок: - Антон студент?

- Так. (Так, студент. Так, Антон студент.)

Олена студентка.

Том студент.

Оксана студентка.

Семен студент.

в) Зразок: - Де студентка?

- Тут. (Студентка тут.)

Семен там.

Олена тут.

Мама там.

Завод тут.

Кафе там.

Фонтан тут.

Телефон там.

Вправа 5. Читайте текст.

Текст


Тут клас. Олена студентка.

- Том студент?

- Так, студент.

- Це Оксана?

- Так, це Оксана.



- Оксана студентка?
- Так, студентка.
- Де завод?
- Там.
- Сад тут?
- Так, тут.
- Це фонтан?
- Так, це фонтан.
- Там вода?
- Так, вода.

Вправа 6. *Розкажіть, що ви бачите на малюнку.*

