

УРОК 6

Букви й фонеми.

1. Букви *z, t, x* (приголосні).

Лексико-граматичний матеріал.

1. Кличні речення. Форми звертання.

2. Закінчення іменників у місцевому відмінку.

3. Множина іменників жіночого і чоловічого роду.

4. Прикметники: рід, число. Порядкові числівники.

5. Узгодження прикметників з іменниками у роді та числі.

Текст.

1. Слухайте, повторюйте.

Читайте.

Г г

га го гу ги ге

аг ог уг иг ег

книга, книгарня, газета,

магазин, готель, друг

Г г

га ге гу

аг ег уг

ганок, гудзик,

га - га ге - ге

гу - гу ег - ег

Пишіть.

Г г

Г г

2. Читайте.

- Скажіть, будь ласка, що це?

- Це книгарня. Тут книги, газети, журнали.

- Де магазин?

- Ось він.

- А готель?
- Там.

3. Слушайте, повторюйте.

Читайте.

Х х

ха хо ху хи хі
ах ох ух их іх

Пишіть.

Х х

4. Слушайте, повторюйте.

Читайте.


___ ___
хто хата Хрещатик
хліб

Пишіть.

хата, хліб, хто

5. Читайте.

- Хто це?
- Це мій батько.
- Хто це? - Це мій брат.
- Хто тут? - Тут мій син.
- Хто там? - Там моя дочка.



6. Читайте.

Це готель «Дніпро». Мій друг Григорій працює тут.

| | працювати | де? |
|------|------------------|------------|
| я | працюю | |
| ти | працюєш | в школі |
| він | працює | у магазині |
| вона | працює | на заводі |
| ми | працюємо | на пошті |
| ви | працюєте | в місті |
| вони | працюють | |

7. Читайте.


Це моя сім'я: мій тато, моя мама, мій брат і моя сестра. Мій тато працює на заводі. Він інженер. Моя мама працює в школі. Вона вчителька. Мій брат і моя сестра працюють в інституті. А я не працюю. Я студент. Я вчуся в інституті.

| | Чий це зошит? | Чия це книга? | Чие це фото? | Чії це журнали? |
|------|--------------------------|--------------------------|-------------------------|----------------------------|
| я | мій | моя | моє | мої |
| ти | твій | твоя | твоє | твої |
| він | його | його | його | його |
| вона | її | її | її | її |
| ми | наш | наша | наше | наші |
| ви | ваш | ваша | ваше | ваші |
| вони | їхній | їхня | їхнє | їхні |

8. Читайте.

Ось Петро.

- Чия це газета?
- Це його газета.
- А чий це олівець?
- Теж його.
- Чия це книга?



Ось Петро. Це його фото. Це його олівець.

- Теж його.
- Чие це фото?
- Це його фото.

Ось Лариса.

- Чий це словник?
- Це її словник.
- Чия це картина?
- Це її картина.
- Чие це фото?
- Це її фото.



Це її фото. Це її словник.

Ось Лариса.

9. Читайте.

Ми студенти. Ось наша аудиторія. Це мій друг Віктор. Це його словник, зошит, книга, ручка А це моя подруга Галина. Це її словник, зошит, книга, ручка й олівець.

- Як вас звати?
- Петро.
(Мене звати Петро).

| | | |
|------|-------|--------|
| мене | звати | Тарас |
| тебе | | Олена |
| вас | | Іван |
| його | | Степан |
| її | | Оксана |

10. Слухайте, повторюйте.

Читайте.

- | | |
|----------------------|------------------|
| - Як вас звати? | - Це ваш друг? |
| - Мене звати Оксана. | - Так. |
| - А вас? | - Як його звати? |
| - Мене звати Віктор. | - Степан. |
| | - Дуже приємно. |
| - Ось моя подруга. | |
| - Як її звати? | |
| - Її звати Олена. | |

11. Читайте.

- | | |
|-----------------------|------------------------|
| - Добрий день, Іване! | - Так, це моя подруга. |
| - Добрий день, Ольго! | - Як її ім'я? |
| - Це твоя подруга? | - Її ім'я Наталка. |

12. Читайте текст.

Моє ім'я Петро. Я інженер. А це мій друг. Його звати Тарас. Він теж інженер. Ми працюємо на заводі. А ось моя подруга. Її звати Олена. Вона студентка.

| | |
|-------------------------|--------------------------|
| Іван Григор <u>ович</u> | Ольга Григор <u>івна</u> |
| Андрій Петр <u>ович</u> | Галина Петр <u>івна</u> |
| Гнат Тарас <u>ович</u> | Оксана Тарас <u>івна</u> |



Це Оксана. Це Оксана Петрівна. Це Іван. Це Іван Петрович.

13. Читайте.

- Знайомтеся, це мій викладач Андрій Петрович, а це Галина Петрівна. Вона теж викладачка.
- Дуже приємно!
- Це наш декан Микола Іванович.
- Дуже приємно. Юрко Бойко, аспірант.

14. Читайте.

- Добридень, Юрку!
- Добрий день, Іване Максимовичу!
- Скажи, будь ласка, чий це словник?
- Я не знаю, чий це словник.
- А книга?
- Це моя книга.
- Дякую.

| |
|---|
| брат - брате син - сину батько - батьку |
|---|

Ось студенти,
а ось викладачі.


викладач - викладачі
товариш - товариші
вчитель - учителі

учениця - учениці
пісня - пісні
площа - площі


музей - музеї
сім'я - сім'ї
мрія - мрії

друг - друзі
олівець - олівці
лікар - лікарі
ніж - ножі
день - дні

15. Читайте.



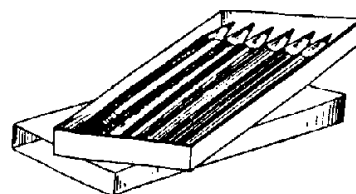
Це друг.



Це друзі.



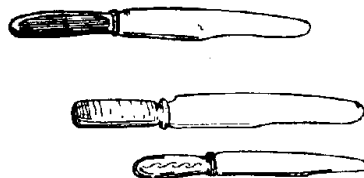
Це олівець.



Це олівці.



Це ніж.



Це ножі.

16. Напишіть у множині.

Зразок: сукня - сукні.

Вірш, вулиця, стілець, олівець, ніж, учитель, викладач, учениця, пісня, сім'я, музей.

| | | |
|----|--------------|------|
| Це | новий журнал | - ий |
| | нова книга | - а |
| | нове місто | - е |
| | нові журнали | - і |

| який журнал? | яка книга? | яке місто? | які журнали? |
|------------------|----------------|----------------|----------------|
| гарний старий | гарна стара | гарне старе | гарні старі |
| котрий? | котра? | котре? | котрі? |
| перший другий | перша друга | перше друге | перші другі |

17. Читайте.

Це книга.

Це журнал.

Це цікава книга.

Це дуже цікавий журнал.

Це вулиця.

Це місто.

Це широка вулиця.

Це дуже старе місто.

18. Пишіть діалоги за зразком.

Зразок: - Це велике місто?

- Так, велике. (Так, це дуже велике місто).

19. Читайте. Відповідайте на запитання.

1. Який це словник? (великий)
2. Які це газети? (новий)
3. Яке це фото? (цікавий)
4. Які це студентки? (іноземний)
5. Який це будинок? (старий)

6. Яка це вулиця? (широкий)
7. Котра це буква? (перший)

20. Пишіть за зразком.

Зразок: - Це кімната.
- Яка це кімната?
- Це велика кімната.

1. Це будинок. 2. Це вікно. 3. Це стіл. 4. Це книги. 5. Це шапка. 6. Це студент. 7. Це журнал. 8. Це місто. 9. Це буква. 10. Це словники.

21. Читайте.

Україна - це моя Батьківщина. Моє рідне місто - Черкаси. Тут мій дім. Це моя мама. Її ім'я Оксана Петрівна. Це мій батько. Його ім'я Роман Семенович. Ось мій старший брат. Його ім'я Максим. А це моя молодша сестра. Її ім'я Олена.

ВПРАВИ ДЛЯ САМОСТІЙНОЇ РОБОТИ

Вправа 1. *Слухайте, читайте, пишіть.*

| | | | | | |
|-----|------|------|--------|---------|---------|
| — | — — | — — | — — — | — — — — | — — — — |
| так | мама | вода | вулиця | кімната | молоко |

Ранок, день, вечір, дякую, читати, знати, слухати, стояти, робити, писати, сукня, олівець, товариш, телефон.

Вправа 2. *Слухайте, повторюйте.*

Галина, гімн, газета, гілка, Григорій, друг, подруга, хліб, хата. Гудзик, ганок.

Вправа 3. Пишіть за зразком.

Зразок: Максим, студент, інститут.

- Максим студент? - Так, він студент.

- Це його інститут? - Так, його.

Марина, журналістка, стаття.

Микола Іванович, викладач, університет.

Оксана, школярка, школа.

Борис Петрович, робітник, завод.

Ганна Семенівна, медсестра, лікарня.

Галина, інженер, фабрика.

Вправа 4. Пишіть за зразком.

Зразок: Це мій батько. Його звали Іван Іванович.

1. Це моя мати. 2. Це мій брат. 3. Це моя сестра. 4. Це мій друг. 5.
Це моя подруга.

Вправа 5. Напишіть запитання до поданих відповідей.

1. - ... ?

- Це мій друг.

- ... ?

- Його ім'я Максим.

2. - ... ?

- Це моя мама.

- ... ?

- Її звали Ганна Семенівна.

Вправа 6. Пишіть за зразком.

а) Зразок: вправа - вправи.

Університет, словник, готель, альбом, музей, сім'я, водій,
медсестра, лікар, подруга, бабуся, хата.

б) Зразок: парки - парк.

Тексти, сукні, олівці, стільці, дідусі, вчителі, товариші, викладачі,
сестри, перекладачі.

Вправа 7. Пишіть за зразком.

Зразок: *Це ручка й зошит.*
Це ручки й зошити.

1. Це газета й журнал. 2. Це книга і телефон. 3. Це підручник і словник. 4. Це стіл і лампа. 5. Це викладач і студент. 6. Це лабораторія й кабінет. 7. Це музей і театр.

Вправа 8. Пишіть за зразком.

Зразок: Тут (працювати) наша група.
Тут працює наша група.

Це наш клас. Тут (працювати) наша група. Я студент. Мене звати Ахмед. Це мій стіл, мої зошити, мої ручки і мій словник. Що роблять студенти в класі? Джеймс (писати) вправу. Ми теж (писати) вправу. Потім Лариса (читати) текст. Вона (читати) добре. Ми уважно (слухати) текст. Ми (працювати) разом.

Вправа 9. Пишіть за зразком.

Зразок: Де ти працюю... ?
Де ти *працюєси*?

1. Де ти працюю ...?
2. Я працюю ... в університеті.
3. А де вона працюю...?
4. Вона теж працюю ... в університеті.
5. Де він працюю ...?
6. Він працюю... на заводі.
7. Ви працюю... в офісі?
8. Ми працюю... в кафе.
9. Де вони працюю ... ?

Вправа 10. *Пишіть, вставляйте дієслово працювати.*

1. Ми . . . на заводі.
2. Моя сестра . . . в кафе.
3. Друзі . . . в інституті.
4. Де ти . . . ?
5. Я . . . в магазині.
6. Мій тато . . . на пошті.
7. Ганна . . . в школі.
8. Григорій працює в готелі.

Вправа 11 . *Напишіть словосполучення з прикметниками старий, новий, цікавий.*

Зразок: *словник - новий словник*

Слово, зошит, журнал, школа, газета, фото, парк, будинок, місто, інститут, справа.

Вправа 12. *Пишіть за зразком.*

Зразок: *. . . це журнал?*
 - Який це журнал? - Це цікавий журнал.

1. . . . це книга?
2. . . . це парк?
3. . . . це місто?
4. . . . це завод?
5. . . . це слово?
6. . . . це пісня?

Вправа 13. *Доповніть речення.*

Зразок: *Це . . . студент.*
 Це іноземний студент.

1. Це . . . студентка.
2. Це . . . слово.
3. Це . . . буква.
4. Це . . . текст.
5. Це . . . шапка.

6. Це . . . клас.

7. Це . . . сестри.

Слова: новий, цікавий, великий, другий, гарний, перший, молодший.

Вправа 14. *Читайте текст. Дайте відповідь на запитання.*

Це місто Черкаси. Тут парки, інститути, школи, музеї, готелі, кафе, стадіон.

Це інститут. Тут лабораторії, кабінети, аудиторії, бібліотеки, спортзали.

Це наша аудиторія. Тут студенти, викладачі. Там столи, вікна, квіти. Це стіл. Тут книги, ручки, олівці, зошити.

Запитання:

1. Це місто Черкаси?
2. Де інститути, школи, музеї?
3. Це інститут?
4. Де лабораторії, кабінети?
5. Це ваша аудиторія?
6. Хто тут є?
7. Це стіл?
8. Де книги, ручки, олівці?

Вправа 15. *Читайте.*

Наш університет

Це наш університет. Тут учаться українські та іноземні студенти. Це перший поверх. Тут невелике кафе. Це другий поверх. Тут бібліотека. Там студенти читають книги, журнали, газети. А це третій поверх. Тут великий спортзал. Ось четвертий поверх. Тут аудиторії, кабінети. Там учаться іноземні студенти. Це п'ятий поверх. Тут лінгафонний кабінет. Студенти слухають звуки, нові слова, тексти. Ось шостий поверх. Тут студентський клуб.

Студенти слухають музику, читають. А це сьомий поверх. Тут є кінозал. Ось восьмий поверх. Там музей. А це дев'ятий поверх. Тут учаться аспіранти. А ось десятий поверх. Там у лабораторії працює мій брат Антон. Він лаборант.

Вправа 16. *Розкажіть за малюнком. Хто це?*

