

УРОК 9

Узагальнення.

Текст: Гуртожиток.

ПОВТОРЕННЯ ВИВЧЕНОГО ЛЕКСИКО-ГРАМАТИЧНОГО МАТЕРІАЛУ

1. Голосні звуки

<p>а</p> <ul style="list-style-type: none"> [a] - т<u>а</u>то [a] - букв<u>а</u> <p>у</p> <ul style="list-style-type: none"> [y] - с<u>у</u>п [y] - ябл<u>у</u>ко <p>і</p> <ul style="list-style-type: none"> [i] - с<u>і</u>м [i] - <u>і</u>м'я 	<p>о</p> <ul style="list-style-type: none"> [o] - м<u>о</u>ва [o^y] - г<u>о</u>лубка [o] - <u>о</u>лівець <p>е</p> <ul style="list-style-type: none"> [e] - буф<u>е</u>т [e^и] - с<u>е</u>стра <p>и</p> <ul style="list-style-type: none"> [и] - кн<u>и</u>га [и^е] - л<u>и</u>стівка
---	---

<p>я</p> <ul style="list-style-type: none"> [a] [йа] <p>р<u>я</u>д <u>я</u>блуко м<u>о</u>я і<u>м</u>'<u>я</u></p>	<p>ю</p> <ul style="list-style-type: none"> [y] [йу] <p>л<u>ю</u>б<u>лю</u> <u>Ю</u>рко ч<u>итаю</u> п' <u>ю</u></p>	<p>є</p> <ul style="list-style-type: none"> [e] [йе] <p>с<u>ин</u>є <u>Є</u>вген сп<u>і</u>ва<u>є</u> п' <u>є</u></p>	<p>ї</p> <ul style="list-style-type: none"> [йі] <p><u>ї</u>сти м<u>о</u>ї під' <u>ї</u>зд</p>
--	--	---	--

2. Приголосні звуки

Дзвінкі	-	б	д	д'	з	з'	ж	дж	дз	дз'	г	г	й	р	р'	л	л'	м	н	н'	в
Глухі	ф	п	т	т'	с	с'	ш	ч	ц	ц'	х	к									

Тверді	-	д	т	л	н	р	з	дз	с	ц	б	п	в	м	ф	ж	дж	ч	ш	г	к	х	г
--------	---	---	---	---	---	---	---	----	---	---	---	---	---	---	---	---	----	---	---	---	---	---	---

М'які	й	д'	т'	л'	н'	р'	з'	дз'	с'	ц'									
Пом'якшені	бі	пі	ві	мі	фі	жі	джі	чі	ші	гі	кі	хі	гі						
	[б']	[п']	[в']	[м']	[ф']	[ж']	[дж']	[ч']	[ш']	[г']	[к']	[х']	[г']						
	жжя [ж':]					ччя [ч':]					шшя [ш':]								

3. Абетка

Букви	Звуки	Назви букв	Букви	Звуки	Назви букв
Аа	[а]	а	Нн	[н]	ен
Бб	[б]	бе	Оо	[о]	о
Вв	[в]	ве	Пп	[п]	пе
Гг	[г]	ге	Рр	[р]	ер
Ґґ	[г]	ге	Сс	[с]	ес
Дд	[д]	де	Тт	[т]	те
Ее	[е]	е	Уу	[у]	у
Єє	[е], [йе]	йе	Фф	[ф]	еф
Жж	[ж]	же	Хх	[х]	ха
Зз	[з]	зе	Цц	[ц]	це
Ии	[и]	и	Чч	[ч]	че
Іі	[і]	і	Шш	[ш]	ша
Її	[йі]	йі	Щщ	[шч]	ща
Йй	[й]	йот	Ь	—	м'який знак
Кк	[к]	ка	Юю	[у], [йу]	йу
Лл	[л]	ел	Яя	[а], [йа]	йа
Мм	[м]	ем			

4. Наголос

' — ' — ' — ' —	' — ' — ' — ' —	' — ' — ' — ' —
мама яблуко приголосний	співати обідати підготовчий	вікно олівець магнітофон

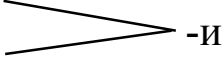
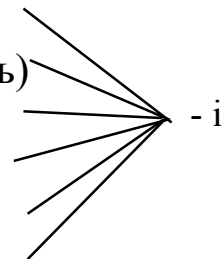
5. Інтонанція

- ІК-1 Це мама. Це карта. Він читає оповідання.
 ІК-2 Хто це? Що це? Чия це книга?
 ІК-3 Це мама? Це карта? Він читає оповідання?
 ІК-4 Мій брат студент. А ти? Ахмед на уроці. А Ганна?

6. Займенник

Я	<i>мій</i>		Я	<i>моя</i>	
ТИ	<i>твій</i>		ТИ	<i>твоя</i>	
ВІН	<i>його</i>	брат	ВІН	<i>його</i>	подруга
ВОНА	<i>її</i>	журнал	ВОНА	<i>її</i>	газета
МИ	<i>наш</i>		МИ	<i>наша</i>	
ВИ	<i>ваш</i>		ВИ	<i>ваша</i>	
ВОНИ	<i>їхній</i>		ВОНИ	<i>їхня</i>	
Я	<i>моє</i>		Я	<i>мої</i>	
ТИ	<i>твоє</i>		ТИ	<i>твої</i>	
ВІН	<i>його</i>	вікно	ВІН	<i>його</i>	брати
ВОНА	<i>її</i>	фото	ВОНА	<i>її</i>	газети
МИ	<i>наше</i>		МИ	<i>наші</i>	вікна
ВИ	<i>ваше</i>		ВИ	<i>ваші</i>	
ВОНИ	<i>їхнє</i>		ВОНИ	<i>їхні</i>	

7. Число іменників

Чоловічий рід	журнал <u>д</u> - журнал <u>и</u> інженер <u>р</u> - інженер <u>и</u>	<input type="checkbox"/> -  -и
	лікар <u>р</u> - лікар <u>і</u> учитель <u>ь</u> - учител <u>і</u> ніж <u>ж</u> - нож <u>і</u> викладач <u>ч</u> - викладач <u>і</u> товариш <u>ш</u> - товариш <u>і</u> плащ <u>щ</u> - плащ <u>і</u> музей <u>й</u> - музе <u>ї</u>	<input type="checkbox"/> -  - і
		- р - л(ь) - ж - ч - ш - щ - й
		- і

Жіночий рід	газета <u>а</u> - газети <u>и</u> пісн <u>я</u> - пісні <u>і</u> ні <u>ч</u> - ночі <u>і</u> площа <u>а</u> - площі <u>і</u> мрі <u>я</u> - мрії <u>ї</u> сім' <u>я</u> - сім' <u>ї</u>	- а - и - я - і - ж - і - ч - і - ш - і - щ - і - ія - ії - 'я - 'ї
Середній рід	вікно <u>о</u> - вікна <u>а</u> море <u>е</u> - моря <u>я</u>	- о -а - е -я

8. Відмінки іменників

1	Називний	Хто? Що?	<u>Тато</u> - інженер. Це <u>завод</u> .	<u>Мама</u> - лікар. Це <u>лікарня</u> .	Ось <u>місто</u> .
2	Родовий				
3	Давальний				
4	Знахідний	Що?	Тато любить <u>спорт</u> .	Мама любить <u>музику</u> .	Оксана любить <u>морозиво</u> .
5	Орудний				
6	Місцевий	Де?	Тато працює <u>на заводі</u> .	Мама працює <u>в лікарні</u> .	Оксана працює <u>в місті</u> .
7	Кличний		<u>Тату!</u>	<u>Мамо!</u>	<u>Місто!</u>

9. Прикметник

Який?	Яка?	Яке?	Які?
гарний	гарна	гарне	гарні журнали
новий	нова	нове	нові книги
старий	стара	старе	старі міста

10. Дієслово

I дієвідміна		II дієвідміна		
	<i>писати</i>	<i>слухати</i>	<i>вчитися</i>	<i>стояти</i>
я	пиш <u>у</u>	слуха <u>ю</u>	вч <u>у</u> сь	сто <u>ю</u>
ти	пиш <u>еш</u>	слуха <u>єш</u>	вч <u>иш</u> ся	сто <u>їш</u>
він	пиш <u>е</u>	слуха <u>є</u>	уч <u>ить</u> ся	сто <u>їть</u>
вона	пиш <u>е</u>	слуха <u>є</u>	вч <u>ить</u> ся	сто <u>їть</u>
ми	пиш <u>емо</u>	слуха <u>ємо</u>	вч <u>имо</u> ся	сто <u>їмо</u>
ви	пиш <u>ете</u>	слуха <u>єте</u>	вч <u>ите</u> ся	сто <u>їте</u>
вони	пиш <u>уть</u>	слуха <u>ють</u>	вч <u>а</u> ться	сто <u>ять</u>
	Пиши!	Слухай!	Вчись!	Стій!
	Пишіть!	Слухайте!	Вчіться!	Стійте!

ВПРАВИ ДЛЯ САМОСТІЙНОЇ РОБОТИ

Вправа 1. Напишіть слова. Поставте наголос. Читайте.

Так, гарний, книжка, подруга, брат, універмаг, інститут, гастроном, син, дівчина, друг, сім'я, музика, листівка, словник, завод, факультет, інженер, лікар, студентка, Україна.

Писати, працювати, розмовляти, любити, знати, хотіти, дивитися, слухати, робити.

Вправа 2. *Пишіть за зразком.*

Зразок: *Це ... сестра. = Це моя сестра.*

Студент, село, стілець, інститут, університет, факультет, бібліотека, інженер, викладач, будинок, телевізор, вулиця.

Вправа 3. *Поставте слова у множині.*

Зразок: *пісня – пісні.*

Передача, музей, школяр, ряд, аудиторія, олівець, вікно, кімната, місто, дідусь, стіл, кінотеатр, магазин, телефон, фільм, сім'я.

Вправа 4. *Пишіть за зразком.*

Зразок: *Я (любити, слухати, музика) = Я люблю слухати музику.*

Ти (хотіти, читати, газета). Ми (любити, писати, вправа).

Він (любити, вчити, мова). Вона (хотіти, співати, пісня).

Я (любити, слухати, музика). Ви (хотіти, слухати, мелодія).

Ми (хотіти, вчити, граматика). Діти (любити, слухати, історія).

Ви (любити, читати, книга). Я (хотіти, читати, тексти).

Ти (любити, писати, слово). Вони (хотіти, перекладати, поезія).

Вправа 5. *Згадайте слова, що пишуться з апострофом. Напишіть їх.*

Вправа 6. *Читайте. Пишіть.*

Стаття, Ганна, оповідання, ванна, взуття, годинник, письменник.

Вправа 7. *Визначте, які типи інтонацій мають ці речення.*

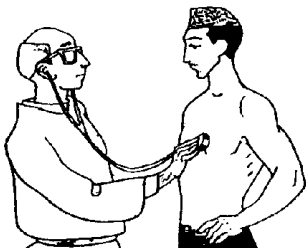
1. Моє ім'я Віктор. А ваше?
2. Я студент.
3. Ви теж студент?
4. Мій тато - інженер.
5. Хто ваш тато?
6. Моя мама працює на заводі.
7. Де працює ваша мама?
8. Це ваш друг?
9. Він навчається чи працює?
10. Що він любить робити?
11. А ви?

Вправа 8. *Напишіть у множині.*

а) Це газета і журнал. Це зошит і словник. Це ручка й олівець. Це лист і листівка. Це карта й газета. Це музей, а це - театр. Це місто, а це - село. Це ключ, а це - ніж.

б) Ось моє фото. Це наш друг. Це ваша подруга? Це твій журнал. Ось їхня аудиторія. Це її сестра. Це його олівець. Ось наш викладач.

в) Лікар слухає. Друг читає. Школяр учить. Інженер працює. Учитель пише. Викладач відпочиває. Студентка співає.



Вправа 9. *Виконайте вправу за зразком.*

Зразок: - *Що це?*
- *Це журнал.*
- *Який це журнал?*
- *Журнал «Україна».*

Журнал «Дніпро», книга «Українська мова», газета «Місто», кінотеатр «Україна», магазин «Одяг», вулиця Шевченка, кафе «Дарина», готель «Черкаси».

Вправа 10. *Складіть словосполучення іменників з прикметниками великий, широкий, гарний, малий, новий.*

Місто, вулиця, фільм, кімната, площа, село, джерело, сім'я, оповідання, будинок, кінотеатр, телефон, комп'ютер, телевізор, місто, газета.

Вправа 11. *Дайте стверджувальні або заперечні відповіді на запитання.*

Зразок: - *Олено, де твій журнал?*
- *Так, мій. (Ні, не мій.)*

1. Максиме, це твій зошит?
2. Ольго Іванівно, це ваша книга?
3. Зіно, це твоя сестра?
4. Андрію Петровичу, це ваші газети?
5. Тамаро Степанівно, це ваші підручники?
6. Миколо Івановичу, це ваше фото?
7. Ларисо, це твоя чашка?

Вправа 12. *Напишіть. Вставте пропущені дієслова.*

Зразок: Віктор . . . книгу (читати).
Віктор читає книгу.



1. Максим . . . в університеті.
2. Петро Іванович . . . у школі.
3. Віктор . . . програму «Вісті».
4. Ольго, . . . , чий це зошит?
5. Ірина Василівна . . . в хорі.
6. Джон . . . музику.
7. Зіна Іванівна . . . карту.
8. На столі . . . ваза.
9. В аудиторії . . . столи і стільці.


Пропущені дієслова: працювати, запитувати, хотіти, дивитися, стояти, вчитися, співати, слухати.

Вправа 13. *Скажіть, хто хоче працювати, а хто хоче вчитися.*


- Семене, де ти хочеш працювати?
- Я люблю машини і хочу працювати на заводі.
- А Ольга хоче працювати в бібліотеці, вона любить книги.
- Наталко і Вікторе! Де ви хочете вчитися?
- Ми хочемо вчитися в університеті.
- Іван і Андрій хочуть вчитися й працювати.

Вправа 14. *До кожного малюнка підберіть діалог.*





в)



г)

- 1) - Ми працюємо на заводі. А де працюють Оксана й Зіна?
- На пошті.

- 3) - Де ви працюєте?
- У бібліотеці.

- 2) - Ганна працює в аптеці?
- Ні, в магазині.

- 4) - Я працюю в лікарні.
А де ти працюєш?
- У школі.

Вправа 15. Дайте відповіді на запитання за зразком.

Зразок: - Ви знаєте, що це?
- Так, знаю, це магазин. (Ні, не знаю.)

1. Ви знаєте, як його звати?
2. Ви знаєте, чий це зошит?
3. Ти знаєш, де працює Ахмед?
4. Ти знаєш, який це словник?
5. Ви знаєте, хто цей хлопець?
6. Ви знаєте, що любить робити Семен?
7. Ви знаєте, яка це вулиця?
8. Ви знаєте, хто ця дівчина?

Вправа 16.

а) Прочитайте діалог.

- Чиї це фотографії, Вікторе?
- Це мої фотографії. Прошу, дивіться.
- Дякую.
- Це місто, де я живу.
- Які широкі вулиці і гарні будинки!
- Це наш дім. Тут наші вікна. Це моє вікно. А це - наше подвір'я.
- Дуже гарні фотографії. Скажіть, Вікторе, хто це?
- Це мої друзі. Ось мій друг Сашко, а це - Ігор і Микола. Сашко студент, а Ігор і Микола вже працюють. Ігор і Микола - інженери. Вони працюють на заводі.
- А хто це?
- Це наша сім'я. Ось мої батьки: мій батько і моя мати. А це мої брати: Олег і Антон. Вони вчаться у школі. А у вас, Джоне, є фотографії?
- Так, є.
- Дуже гарні дівчата. Хто вони?
- Це мої сестри Ірма і Марія. Ірма працює в лікарні. Вона лікар. А Марія навчається в університеті.

б) Дайте відповіді на запитання.

- 1) Сашко інженер?
- 2) Ігор і Микола вчаться?
- 3) Де працюють Ігор і Микола?
- 4) Хто вони?
- 5) Хто такі Олег і Антон?
- 6) Де вони вчаться?
- 7) Хто така Марія?
- 8) Де вона вчиться?
- 9) Хто така Ірма?
- 10) Де вона працює?

в) Що ви можете розповісти про своїх друзів і рідних?

г) Що ви можете розповісти про себе?

Вправа 17.

а) *Читайте.*

Гуртожиток

Це наш гуртожиток. Ось наша кімната. Вона велика і гарна. Тут студенти: Віктор, Ахмед і Джон. У кімнаті стоять стіл і стільці. На столі книги, словники, зошити, ручки, олівці. А це шафа. Там книги, газети, журнали. Це теж шафа. Тут одяг.

Вечір. Друзі вдома. Віктор читає оповідання. Ахмед пише слова, а Джон пише листи. Потім друзі відпочивають. Віктор і Джон дивляться телевізор. Ахмед читає журнал.



б) *Розкажіть про свою кімнату.*

Вправа 18. *Розкажіть, що ви бачите на малюнках.*

