

УРОК 12

Букви й фонеми.

1. Вимова подовжених приголосних.
2. Вимова дзвінких і глухих приголосних.

Лексико-граматичний матеріал.

1. Кількісні числівники від 11 до 100.
2. Узгодження числівників з іменниками *копійка, гривня*.
3. Моделі: *скільки коштує...? У вас є...*
4. Вживання прийменників *в(у), на*.
5. Чергування приголосних в іменниках, які стоять у місцевому відмінку.

Текст.

1. Слушайте, повторюйте.

Читайте.

хто	фільм	книжка	студент	факультет
що	спорт	школа	конверт	кімната
два	їсть	слово	бульвар	телевізор
три	шість	ручка	сестра	бібліотека

2. Слушайте, повторюйте, читайте.

ття—[т':а]	нні—[н':і]	сся—[с':а]	ццю—[ц':у]
ддя—[д':а]	лля—[л':а]	ззю—[з':у]	ччя—[ч':а]

3. Слушайте, повторюйте.

Читайте.

[б]—[п]	[г]— [к]	[г] — [х]	[д] — [т]	[з] — [с]
суп	гудзик	гуляти	дядько	завод
хліб	книга	ходити	тітка	сад

[ж] – [ш]

ніж
наш

[дж]– [ч]


джерело
лічба

[дз]–[ц]

дзвоник
цирк

4. Читайте.

Я студент. Мене звать Денис.
А це мої друзі Дмитро і Василь.
Зараз Дмитро читає книгу. Василь
пише текст.



5. Читайте. Пишіть.

Я сирієць. Мене звати Ахмед.
Моє рідне місто Дамаск. Там мої
рідні: батько, мати, дідусь,
бабуся, брати і сестра.

Я студент. Це мій
факультет. Тут моя аудиторія.
Справа двері, зліва вікно. Ось мій
стілець і мій стіл. Там книги,
зошити, ручка. Зараз урок. Ми
працюємо.



	рахувати	лічити
я	рахую рахуєш	лічу
ти	рахує	лічиш
він	рахує рахуємо	лічить
вона	рахуєте	лічить лічимо
ми	рахують	лічите
ви		лічать
вони	Рахуй! Рахуйте!	Лічи! Лічіть!

11 – одинадцять
12 – дванадцять
13 – тринадцять
14 – чотирнадцять
15 – п'ятнадцять
16 – шістнадцять
17 – сімнадцять
18 – вісімнадцять
19 – дев'ятнадцять
20 – двадцять

21 – двадцять один
22 – двадцять два
30 – тридцять
40 – сорок
50 – п'ятдесят
60 – шістдесят
70 – сімдесят
80 – вісімдесят
90 – дев'яносто
100 – сто

6. Рахуйте.

Зразок: $5 + 4 = 9$ (п'ять плюс чотири – дев'ять)
 $8 - 2 = 6$ (вісім мінус два – шість)

$$7 + 5$$

$$19 - 8$$

$$21 + 9$$

$$45 + 12$$

$$6 + 7$$

$$14 - 5$$

$$26 - 11$$

$$89 - 37$$

7. Лічіть.

1, 2, 3, 4, 5, 6, 7, 8, 9, 10, 11, 12, 13, 14, 15, 16, 17, 18, 19, 20.

8. Читайте.

Це наш інститут. Це наша аудиторія. Йде урок. Ми лічимо. Спочатку лічить Віктор: 1, 2, 3, 4, 5, 6, 7, 8, 9, 10. Він лічить дуже добре. Потім лічить Галина: 11, 12, 13, 14, 15, 16, 17, 18, 19, 20. Студенти слухають і лічать теж. Потім ми рахуємо: $100 + 20 = 120$;

$$60 - 35 = 25;$$

$$19 - 4 = 15.$$

- Скільки коштує зошит?
- Дев'ять гривень.
- (Зошит коштує дев'ять гривень.)

Скільки коштує | зошит?
 | книжка?
 | молоко?

Одну (1, 21, , 91) гривню.
 Дві (2, 22, , 92) гривні.
 Три (3, 23, , 93) гривні.
 Чотири (4, 24, , 94) гривні.
 П'ять (5, 20, 25, , 99) гривень.

Скільки коштують | журнали?
 | марки?
 | яблука?

Одну (1, 21, ... 91) копійку
 Дві (2, 22, ... 92) копійки
 Три (3, 23, ... 93) копійки
 Чотири (4, 24, ... 94) копійки
 П'ять (5, 20, 25, ... 99) копійок



9. Читайте.

- Скільки коштує олівець?
- Олівець коштує дві гривні двадцять копійок.
- Скільки коштує молоко?
- П'ятнадцять гривень вісімдесят копійок.
- Скільки коштують зошит і словник?
- Зошит і словник коштують дев'яносто дві гривні.
- Скільки коштують шкарпетки?
- Двадцять одну гривню вісімдесят копійок.

10. Складіть діалоги за зразком.

Зразок:

- Скажіть, будь ласка, скільки коштують шкарпетки?
- Двадцять дві гривні сорок копійок.
- Дайте, будь ласка.
- Скільки коштує шапка?
- Шістдесят гривень.
- А шарф?
- Тридцять чотири гривні.
- Дайте, будь ласка, шапку й шарф.
- Прошу!
- Дякую!



11. Читайте.

Ось магазин “Овочі. Фрукти”.

Я запитую:

- Скільки коштують лимони?
- 43 гривні.
- Це дорого. А яблука?
- 10 гривень 50 копійок.
- А груші?
- 25 гривень 80 копійок.
- Я купую яблука і груші.



У вас
У тебе

€

зошит?
книжка?
фото?

У вас є словник? – Так, є
– Ні, немає.

На жаль, ні.
На жаль, немає.

12. Складіть діалоги за зразком.

- Скажіть, будь ласка, у вас є журнал?
- Так, є.
- Дайте, будь ласка.
- У вас є українсько-англійський словник?
- Так, є.
- Покажіть, будь ласка.

- У тебе є олівці? – У тебе є ручка?
- Ні, немає. – На жаль, немає.

13. Читайте.

Це наш інститут. Зараз перерва.

Я і мої друзі в їдальні.

- Скажіть, будь ласка, скільки коштують рис, м'ясо, тістечко і кава?
- 22 гривні 95 копійок.
- А морозиво у вас є?
- На жаль, ні.



Ми обідаємо. А мій друг Джон не обідає. Він у бібліотеці.

- Скажіть, будь ласка, у вас є книга “Українська мова”?
- Так, є.
- Дайте, будь ласка.

Дзвоник. Ми на уроці. Ми читаємо, слухаємо, пишемо.

Бібліотека – в бібліотеці
Урок – на уроці

	вчити	що?	вивчати	<i>що?</i>
я	вчу	урок текст букву слово	вивчаю	українську мову англійську мову іспанську мову арабську мову російську мову
ти	вчиш		вивчаєш	
він	учить		вивчає	
вона	вчить		вивчає	
ми	вчимо		вивчаємо	
ви	вчите		вивчаєте	
вони	вчать	вивчають		
	Вчи! Вчіть!		Вивчай! Вивчайте!	


	де?
учитися	в інституті
навчатися	на факультеті

	що?
вчити	текст
вивчати	українську мову

14. Читайте.

Це місто Черкаси. Тут ми навчаємося в інституті на підготовчому факультеті. Ось наша аудиторія. Тут ми вчимося. Це наш викладач. Ми вивчаємо українську мову.

Ми вчимо десятий урок. Ми вчимо слова і тексти. Викладач учить добре. Потім ми гуляємо в парку, там дуже гарно. Ми розмовляємо українською мовою.



<i>Гуляти</i>	
я	гуляю
ми	гуляємо
він	гуляє
вона	гуляє
ми	гуляємо
ви	гуляєте
вони	гуляють
	Гуляй!
	Гуляйте!

15. Дайте відповіді на запитання

1. Де ви навчаєтесь?
2. Що ви вивчаєте?
3. Що ви вчите на уроці?
4. Де вчаться ваші друзі?
5. Що вони вивчають в інституті?
6. Що вони вчать вдома?

ВПРАВИ ДЛЯ САМОСТІЙНОЇ РОБОТИ

Вправа 1. Напишіть запитання.

1. – ?
– Книжка коштує 24 гривні 20 копійок.
2. – ?
– Листівки коштують 10 гривень 75 копійок.
3. – ?
– Морозиво коштує 6 гривень 82 копійки.
4. – ?
– Тістечко коштує 5 гривень 60 копійок.



Вправа 2. Дайте відповіді на запитання.

1. Скільки коштує кава?
2. Скільки коштує молоко?
3. Скільки коштує сік?
4. Скільки коштують яблука?
5. Скільки коштує масло?
6. Скільки коштує рис?

- 7. Скільки коштує м'ясо?
- 8. Скільки коштує ковбаса?

Вправа 3. Читайте.

- Скажіть, будь ласка, у вас є ручки?
 - Так, є. Ось непогана ручка.
 - Скільки вона коштує?
 - 4 гривні 30 копійок.
 - Дайте, будь ласка.
-
- Що ви хочете?
 - Я хочу купити сік і морозиво.
 - Будь ласка.
 - Скільки коштують сік і морозиво?
 - 32 гривні 10 копійок.
 - Дякую.

Вправа 4. Читайте.

Джон, Ахмед і Лаура – іноземні студенти. Вони в гастрономії. Там молоко, масло, сир, м'ясо, ковбаса, сік. Лаура купує молоко й хліб.

- Скажіть, будь ласка, у вас є фрукти?
- На жаль немає.
- А сік?
- Так, є.
- Скільки коштує сік?
- 22 гривні.
- Дякую.



Ось магазин “Одяг”.

- Будь ласка, покажіть костюм.
- Прошу.
- Скажіть, будь ласка, скільки коштує костюм?
- 294 гривні.

– Це дешево. Можна купити. Дайте, будь ласка.
Джон купує костюм.

А це книгарня. Ахмед хоче купити книгу й зошити.

- Скажіть, будь ласка, у вас є книжка “Українська мова”?
- На жаль, ні.
- А зошити?
- Так, є.
- Скільки коштує один зошит?
- 6 гривень 30 копійок.
- Дайте, будь ласка.
- Прошу.

Вправа 5. *Напишіть замість крапок дієслова **вчити**, **вивчати** у відповідній формі.*

1. Мої друзі українську мову.
2. В класі ми одинадцятий урок.
3. Ввечері мій друг Ахмед нові слова, а я
новий текст.
4. Галина іспанську мову, а Віктор
російську мову.
5. Моя рідна мова - англійська. Зараз я
українську мову.
6. Ольга французьку мову. Вона вірш.


Вправа 6. *Складіть речення із словосполученнями.*

Писати завдання, читати оповідання, знати вірші, вчити урок,
вивчати мову, гуляти в парку, навчатися в університеті.


Вправа 7. Читайте.

Моє рідне місто

Це моє рідне місто. Тут моя сім'я: тато, мама, дідусь, бабуся, брати, сестри. Тут мої друзі. Ось мій друг Джон. Він студент-іноземець. Я теж студент. Ми вчимося в інституті. Ось гуртожиток. Там працює бібліотека, кафе. В кафе Джон снідає й обідає. Там смачна їжа. На уроці я та Ахмед працюємо дуже добре.



Ми слухаємо магнітофон, пишемо диктанти, читаємо тексти. Ми вже непогано розмовляємо українською мовою



Ми любимо гуляти. Ось магазин "Одяг". Там люди купують шапки, шарфи, костюми, плащі, пальта.

Ось книгарня. Там усе дешево.

– Скажіть, будь ласка, скільки коштують олівець і зошити?

– Олівець і зошити коштують 10 гривень 80 копійок.

Я купую зошит і олівець. А мій друг Ахмед купує карту.

Вона коштує 21 гривню 64 копійки. Потім ми гуляємо в парку.



Вправа 8. Складіть розповідь за малюнками.

