

УРОК 2

Букви й фонем.

1. Букви *i, u* (голосні).
2. Букви *й, п, б* (приголосні).

Лексико-граматичний матеріал.

1. Іменники: рід і число.
2. Протиставні речення.
3. Заперечні речення.

Текст.

1. Слухайте, повторюйте.

Читайте.

Пишіть.

І і и й

І і

И и і й

И и

Й й і и

Й й

2. Слухайте, повторюйте.

Читайте.

Пишіть.

П п пі пи пий

П п

па по пу пе

Б б бі би бу бе

Б б

бі би бий

3. Читайте.

мі	ми	мій	мий	ні	не	на	но	ну
ті	ти	ді	ди	пі	пе	па	по	пу
сі	си	зі	зи	бі	бе	ба	бо	бу
фі	фи	ві	ви	лі	ле	ла	ло	лу
ні	ни	ці	ц					

4. Слушайте, повторюйте.

Читайте.

Іван, Ніна, Степан

Віктор, Зіна, Максим

Пишіть.

Іван, Ніна, Степан

Віктор, Зіна, Максим

5. Слушайте, повторюйте.

Читайте.

Дім, сік, інститут,

будинок, аптека,

музей, місто, стадіон,


басейн, вікно, стіл, телевізор

Пишіть.

Дім, сік, інститут, будинок,

аптека, музей, місто, стадіон,

басейн, вікно, стіл, телевізор



Це Іван і Степан.
Це мама й тато.



6. Читайте.

Це Максим і Віктор.

Тут Ніна і Зіна.

Там Олена й Семен.

Це будинок і завод.

Тут музей і аптека.

Там інститут і стадіон.

7. Допишіть речення, використайте слова: сік, студенти,

Зіна, інститут, Степан, аптека.

Це студент і . . .

Тут кава й . . .

Там завод і . . .

Це Ніна й . . .

Тут Віктор і . . .


Там басейн і . . .



- Це Зіна?
- Ні, це не Зіна, це Ніна.

- Це Віктор?
- Ні, це не Віктор. Це Степан.

- Тут будинок?
- Ні, тут не будинок, тут інститут.



Тут інститут.

- Тут музей?
- Ні, тут не музей, тут будинок.

8. Слухайте, повторюйте.

Читайте.

- Це Олена?
- Ні, це не Олена, це Оксана.
- Це Том?
- Ні, це не Том, це Антон.
- Там завод?
- Ні, там не завод, там стадіон.
- Тут аптека?
- Ні, тут не аптека, тут дім.
- Це кава?
- Ні, це не кава, це сік.
- Тут Максим і Іван?
- Ні, тут не Максим і Іван, тут Антон і Віктор.
- Там Олена й Оксана?
- Ні, там не Олена й Оксана.
- Там Ніна й Зіна.

9. Слухайте, повторюйте.

Читайте.

	нь	ль	інь	іль	инь	иль
ь	дь	ть	ідь	іть	идь	ить
	зь	сь	ізь	ісь	изь	ись
	ць		іць	иць		

Пишіть.


в нь лв
дв тв
зв св цв

10. Читайте.

ли лі ль ни ні нь ци ці ць
ти ті ть ди ді дь
си сі сь зи зі зь

Ось мама.

Ось сад
Ось Іван.
Ось місто.



11. Слухайте, повторюйте.

Читайте.



Ось батько. Ось мати.
Ось син. Ось дідусь.
Ось аптека. Ось стадіон.
Ось басейн.

Пишіть.

*Ось батько. Ось мати.
Ось син. Ось дідусь.
Ось аптека. Ось стадіон.
Ось басейн.*

12. Читайте.

Ось фото. Тут мати й дідусь. Це батько й син.
Ось місто. Це будинок .
Тут Степан і Віктор. Ось Максим і Іван.
Там Олена й Зіна.
Ось Ніна й мама. Це інститут. Тут клас.
Ось вікно.
Це студент і студентка.



- Це Віктор, а це Іван.
- Це сік, а це кава.

- Це завод?
Ні, це не завод, це інститут.
(Ні, це не завод, а інститут.
Ні, не завод, а інститут.)



14. Слухайте, повторюйте.

Читайте.

Це батько, а це дідусь.
Це Олена, а це Оксана.
Це стадіон, а це музей.
Це аптека, а це завод.
Це басейн, а це фонтан.



15. Читайте.

- Це аптека?
 - Ні, це не аптека, це дім.
(Ні, це не аптека, а дім.)
- Це стадіон?
 - Ні, це не стадіон, це музей.
(Ні, не стадіон, а музей.)
- Це батько?
 - Ні, це не батько, це дідусь. (Ні, це не батько, а дідусь)
- Це сік?
 - Ні, це не сік, це вода. (Ні, не сік, а вода.)

16. Пишіть за зразком.

а) Зразок: *Це Оксана, а це*
Це Оксана, а це Ніна.

Це батько, а це
Це Віктор, а це
Це аптека, а це... .
Це будинок, а це
Це клас, а це

б) Зразок: - *Це кава?*
- *Ні, це не кава, це сік*
(Ні, не кава, а сік.)



Це інститут.
Це дім.

Це аптека.
Це музей.
Це сад.

Він. Вона. Воно. Вони.

Він - Іван, Степан, завод, стіл, батько, тато, музей, дідусь.
Вона - мама, Олена, вода, мати.
Воно - місто, вікно, фото, кафе.
Вони - діти, студенти, міста, вікна.

17. Пишіть за зразком.


Зразок:

ВІН	ВОНА	ВОНО	ВОНИ
сік	Зіна	вікно	діти
...

Басейн, Оксана, вази, місто, фонтан, син, Антон, студентка, вікна, фото, Ніна, класи, кафе, стадіон, будинок, аптека, дім, кава, стіл, інститути, музей, батько, телефон, телевізор.

18. Читайте.

- Де сад?
- Він тут.
- Де кафе?
- Воно там.
- Де кава?
- Вона тут.
- Де діти?
- Ось вони.
- Де стіл?
- Він тут.



ВПРАВИ ДЛЯ САМОСТІЙНОЇ РОБОТИ

Вправа 1. *Слухайте, повторюйте. Читайте.*

І, П, И, Б, О, М, Д, Ц, Й, К, Л, Е, Ф, Т, В, С, Н, А, У.

Вправа 2. *Пишіть за зразком.*


Зразок: ' ' ' ' '
ось мати вода студентка
...

Клас, вікно, дідусь, місто, будинок, Зіна, син, Максим, аптека, дім, Іван, тут, Віктор, кафе, фото, стіл.

Вправа 3. *Читайте.*

Тут фото. Ось мати і батько.
А це син. Там дідусь. Тут діти.

- Це Віктор?
- Так, він.
- А це Оксана?
- Так, це вона.
- Це Максим?
- Ні, це не Максим, це Іван.
- А це Зіна ?
- Ні, не Зіна, а Ніна.



Тут фото


Вправа 4. *Пишіть за зразком.*

Зразок: - *Це Степан?*
- *Так, він.*

Це мати.	Це стіл.
Це дідусь.	Це діти.
Це Олена.	Це інститут.
Це фото.	Це вікно.
Це клас.	Це студент.

Вправа 5. Допишіть речення.

Це дім, а це



Тут будинок, а там



Це батько, а це




Там син, а тут



Це інститут, а це... .



Ось басейн, а це... .



Вправа 6. Читайте.

Текст

Це місто. Тут завод і будинки. Ось інститут. Там студенти.
Це Іван. Він студент. Це Ніна. Вона студентка. А це сад. Тут діти:
Максим, Олена, Степан і Оксана.

- Де Зіна?
- Вона там.
- А де Віктор?
- Ось він.

А там кафе. Тут кава й сік.

- Де фонтан?
- Ось він.
- Тут стадіон, а там аптека.

- Це музей?

- Ні, це не музей, це дім. Там мати, батько й син.

Вправа 7. Розкажіть, що ви бачите на малюнку.

