

УРОК 3

Букви й фонеми.

1. Букви *я, ю, є, ї* (голосні).
2. Звукова відповідність букв *я, ю, є, ї* на початку слова після голосних і після приголосних.
3. Буква *р* (приголосна).

Лексико-граматичний матеріал.

1. Присвійні займенники *мій, твій*: рід і число, узгодження з іменниками.
2. Прислівники *тут, там*.

Текст.

1. Слухайте, повторюйте.

Читайте.

Яя	[йа]	я ю є ї
Юю	[йю]	ю я є ї
Єє	[йє]	є ю я ї
Її	[йї]	ї є я ю

Пишіть

<i>Я я</i>
<i>Ю ю</i>
<i>Є є</i>
<i>Ї ї</i>

2. Слухайте, повторюйте.

Читайте.

а - я	у - ю	є - є	ї - ї	ма - мя	ам - ям
я - а	ю - у	є - е	ї - і	му - мю	ум - юм
				ми - мі	им - ім

3. Слухайте, повторюйте.

Читайте.

Яблуко, юнак, бабуся,
дядько, сукня, квіти, Київ.

Пишіть.

*Яблуко, юнак, бабуся, дядько,
сукня, квіти, Київ*



Це юнак.



Це квіти.

мій, моя, моє, мої

мій	батько син дядько клас	моя	мати бабуся сукня кімната	моє	місто фото яблуко вікно	мої	діти батьки кімнати яблука
------------	---------------------------------	------------	------------------------------------	------------	----------------------------------	------------	-------------------------------------

4. Читайте.

<i>він</i>	<i>вона</i>	<i>воно</i>	<i>вони</i>
мій	моя	моє	мої
тато (батько) дідусь син дядько сад дім сік клас	мама (мати) бабуся ваза сукня кімната	місто фото яблуко вікно	батьки сини студенти квіти кімнати яблука вікна

5. Читайте.

Це мій дім.
Тут моя кімната.
Ось мій батько.
Це мій тато, а це моя мама.
Тут мій дідусь і моя бабуся.
Ось мій дядько.

6. Пишіть: мій, моя, моє, мої.

Зразок: Це ... син. Це мій син.

Це ... бабуся.
Ось ... яблуко.
Там ... дім.
Це ... дідусь.
Тут ... кімната.
Ось ... фото.
Це ... діти.



7. Слушайте, повторюйте.

Читайте.

Рр ра ро ру ре ри
 ря яр рю юр
 ар ор ур ер ир
 ре ер рі ір

Пишіть.

Рр

8. Слушайте, повторюйте.

Читайте.

Україна, Дніпро, університет,
аспірант, карта, парк, друзі,
брат, сестра, робітник,
Марина, Роман, Тарас, Юрко,
Катерина, я, ти.

Пишіть.

*Україна, Дніпро, карта, парк,
університет, друзі, брат,
сестра, аспірант, робітник,
Марина, Роман, Тарас,
Юрко, Катерина, я, ти.*

9. Читайте.

Знайомство

Ось карта. Тут Україна. А тут Київ. Це моє місто. Там мій дім. Це мої батьки, брат і сестра. Вони робітники. Це університет. Тут мої друзі: Максим, Степан, Тарас, Оксана й Катерина. Вони студенти. А це Роман. Він аспірант.



10. Слушайте, повторюйте.

Читайте.

- Добрий день!
- Добрий день!
- Знайомтеся! Це Степан.
- Дуже приємно!

11. Читайте.

- Добрий день!
- Добрий день!
- Знайомтеся, це мій брат Роман.
- Дуже приємно!

- А це Марина - моя сестра.
- Дуже приємно!
- Добрий день!
- Добрий день!
- Знайомтеся, це мої друзі: це Олена, а це Юрко.
- Дуже приємно! А я Зіна.
- Дуже приємно!

Тут Тарас, а там Марина.

Тут парк, а там кафе.

Тут інститут, а там університет.



12. Читайте.

Сад там, а фонтан тут.
 Аптека там, а стадіон тут.
 Тут студент, а там студентка.
 Сестра там, а брат тут.
 Тут Тарас, а там Роман.
 Катерина там, а Марина тут.
 Тут мати, а там батько.
 Я тут, а ти там.

13. Закінчіть речення, використайте слова: *парк, кафе, аптека, брат, інститут, Зіна, батько, Том, кава.*

Тут дім, а там
 Там будинок, а тут
 Тут сік, а там
 Там дідусь, а тут
 Тут завод, а там
 Там парк, а тут
 Тут Олена, а там
 Там Юрко, а тут
 Тут син, а там

14. Читайте.

Це моє місто Київ. Ось Дніпро. Тут університет, а там парк і кафе. А ось завод. Тут робітники. Це інститут. Тут студенти. А це мій брат. Він аспірант.

- Добрий день!
- Добрий день!
- Знайомтесь, це моя сестра Марина!
- Дуже приємно! А я Роман.
- Дуже приємно!
- Ти аспірант?
- Так, аспірант.
- А ти студентка?
- Так, я студентка.




ТВІЙ, ТВОЯ, ТВОЄ, ТВОЇ

ТВІЙ	брат	ТВОЯ	мама	ТВОЄ	фото	ТВОЇ	друзі
	дідусь		сестра		місто		квіти
	сік		кімната		вікно		батьки
	інститут		ваза		яблуко		діти

15. Читайте.

- Добрий день!
- Добрий день!
- Знайомтесь, це мій брат Юрко.
- Дуже приємно. А я Максим.
- Дуже приємно! Ти студент?
- Так, я студент.
- Тут твій інститут?
- Ні, мій інститут там. Юрко, а ти студент?
- Ні, я не студент, я робітник. Ось мій завод.
- А де твій дім?
- Він там. А твій?
- Ось він.



16. Пишіть: *твій, твоя, твоє, твої.*

Зразок: *Ось . . . карта. Ось твоя карта.*

Це . . . стіл.

Тут . . . квіти.

А це . . . сукня.

Там . . . фото.

Тут . . . брат, а там . . . сестра.

А це . . . брат.

Там . . . карта.

Ось . . . діти.

17. Пишіть за зразками.

а) Зразок: - *Це твій дім?*

- Так, це мій дім.

Це твоя кава?

Це твоє місто?

Це твої батьки?

Це твій брат?

б) Зразок: - *Це твій сік?*

- Ні, це не мій сік.

Це твої діти?

Це твоє фото?

Це твоя сукня?

Це твій інститут?

ВПРАВИ ДЛЯ САМОСТІЙНОЇ РОБОТИ

Вправа 1. *Слухайте, повторюйте.*

Читайте.

І, И, Ї, Б, П, Й, К, О, А, Л, Р, Я, М, Ю, Є, С, З, Е, У, Т, В, Ф.

Вправа 2. Слухайте, читайте.

Пишіть.

ВІН	ВОНА	ВОНО	ВОНИ
сад	кімната	фото	яблука
...

Карта, парк, радіо, Дніпро, Україна, робітник, місто, університет, Тарас, брат, друзі, сестра, Київ, квіти, дядько, яблука, бабуся, мати, аспірант, син, стіл, Юрко, Марина.

Вправа 3. Пишіть: мій, моя, моє, мої,

1. Це ... батько. 2. Тут ... дім. 3. Ось ... брат і сестра.
4. ... друзі - студенти. 5. Це ... яблуко. 6. Там ... діти.

твій, твоя, твоє, твої

1. Ось ... фото. 2. Там ... квіти. 3. А це ... сукня? 4. Де ... вікно? 5. Тут ... кімната? 6. Це ... університет?

Вправа 4. Пишіть за зразком.

Зразок: *Це ... кімната а це*

Це моя кімната, а це твоя.

1. Ось ... дім, а це
2. Там ... фото, а тут
3. Це ... батьки, а це
4. Тут ... карта, а там
5. ... радіо ось, а де ... ?
6. Тут ... костюм, а ... там.
7. Це ... квіти, а це
8. ... дядько тут, а де ... ?
9. Знайомтеся, це ... брат і ... сестра. А де ... брат і ... сестра?

Вправа 5. Пишіть за зразком: мій, моя, мої; твій, твоя, твої

Зразок: *Це я. Це ... мати.*

Це я. Це моя мати.

1. Це я. Це ... батько і ... мати. Це ... батьки.
2. Я – студент. Це ... брат, а це ... сестра.
3. Це я . Ось ... бабуся і ... дідусь.
4. Це ти. Це дядько? Це ... тітка?

Вправа 6 . Пишіть за зразком: мій, моя, мої; твій, твоя, твої

Зразок: Це я. Це ... чай.
Це я. Це *мій* чай.

1. Це я. Ось ... сік. Ось ... кава. Ось ... чай. Ось ... какао.
2. Це ти. Ось ... салат . Ось ... суп. Ось ... яблуко. Ось ... вода.
3. Це я. Тут ... клас. Ось ... стіл і ... стілець. Ось ... вікно.
4. Це ти. Ось ... карта. Ось ... книга.

Вправа 7. Дивіться і читайте.

Це моє ...




Тут ...




, а там .



А це завод, там ...




Це мій ...




Тут мої батьки: . . . й . . .



А це . . .




Це моя . . .




Ось моє . . .




Тут . . .



Ось . . .



А це мої . . .
Знайомтеся!



Вправа 8. Допишіть речення.

- Добрий день!
- Добрий день!
- Знайомтеся, це мій брат . . .
- Дуже приємно! А я . . .
- Дуже приємно!

- Добрий день! Знайомтеся, це моя сестра . . .
- А я Юрко.
- Дуже приємно. Ти студент?
- Ні, я не . . . , я . . .
- А ти студентка?
- Так, я . . . Ось мій . . .

Вправа 9. Читайте текст.

Текст

Це моє місто Київ. Тут Дніпро. Там будинки, заводи, інститути. Ось університет.

А це мої друзі: Роман, Юрко, Тарас, Іван, Олена, Катерина.

Вони студенти.

- А ось Степан.
- Ти студент?
- Ні, я не студент, я аспірант.
- Це твій університет?
- Так, мій.
- А де кафе?
- Ось воно.
- А це завод?
- Так, завод. Там мої друзі. Вони робітники.
- Це музей?
- Ні, це не музей.
- А де музей?
- Він там.
- А де твій дім?
- Ось він.



Вправа 10. *Розкажіть, що ви бачите на малюнках.*

